


IT Fitness Test 2023 Grupy Wyszehradzkiej i Ukrainy – poradnik dla nauczycieli



Czy Twój uczeń jest gotowy na dalszą naukę i wejście na rynek pracy w dobie postępującej cyfryzacji? Czy potrzebujesz pomysłu na ciekawe, angażujące i wartościowe zajęcia? Po raz drugi w Polsce mają Państwo szansę sprawdzić umiejętności cyfrowe uczniów (oraz swoje), poznać ich wyniki indywidualnie i zbiorczo, a także zmierzyć się ze szkołami z całego kraju i stanąć do walki o atrakcyjne nagrody. Zapraszamy Państwa do udziału w IT Fitness Test 2023 Grupy Wyszehradzkiej i Ukrainy.



Czym jest IT Fitness Test?

IT Fitness Test 2023 Grupy Wyszehradzkiej i Ukrainy to darmowy test umiejętności cyfrowych dla uczniów, nauczycieli i wszystkich chętnych, który już po raz drugi prowadzony jest w Polsce. Pozwala sprawdzić poziom kompetencji w obszarach takich jak: Internet, bezpieczeństwo i systemy komputerowe, narzędzia do współpracy i media społecznościowe, narzędzia biurowe oraz z zakresu rozwiązywanie złożonych problemów. Co ważne, test sprawdza umiejętności, a nie wiedzę! Do przeprowadzenia testu potrzebny jest jedynie komputer z dostępem do Internetu.

Dlaczego warto sprawdzać kompetencje cyfrowe w IT Fitness Test?

Test stanowi odpowiedź na rosnące znaczenie kompetencji cyfrowych w edukacji, ale też na rynku pracy i w życiu codziennym, a także na niedostateczne tempo ich rozwoju i potrzebę walki ze zjawiskiem wykluczenia cyfrowego wśród Polaków. W Internecie dzieci i młodzież szukają m.in. rozrywki, wiedzy czy kontaktu z przyjaciółmi, lecz nie zawsze potrafią poruszać się w sieci w sposób sprawny i bezpieczny.

Według Indeksu gospodarki cyfrowej i społeczeństwa cyfrowego (DESI) 2022 w kategorii kapitał ludzki Polska zajmuje kolejny rok z rzędu 24. pozycję tj. czwartą od końca wśród 27 państw Unii Europejskiej. Aby możliwe było podnoszenie kompetencji cyfrowych Polaków, konieczne jest w pierwszej kolejności dokładne zbadanie ich poziomu ze wskazaniem obszarów, w których konieczny jest ich rozwój. IT Fitness Test odpowiada na te wyzwania.

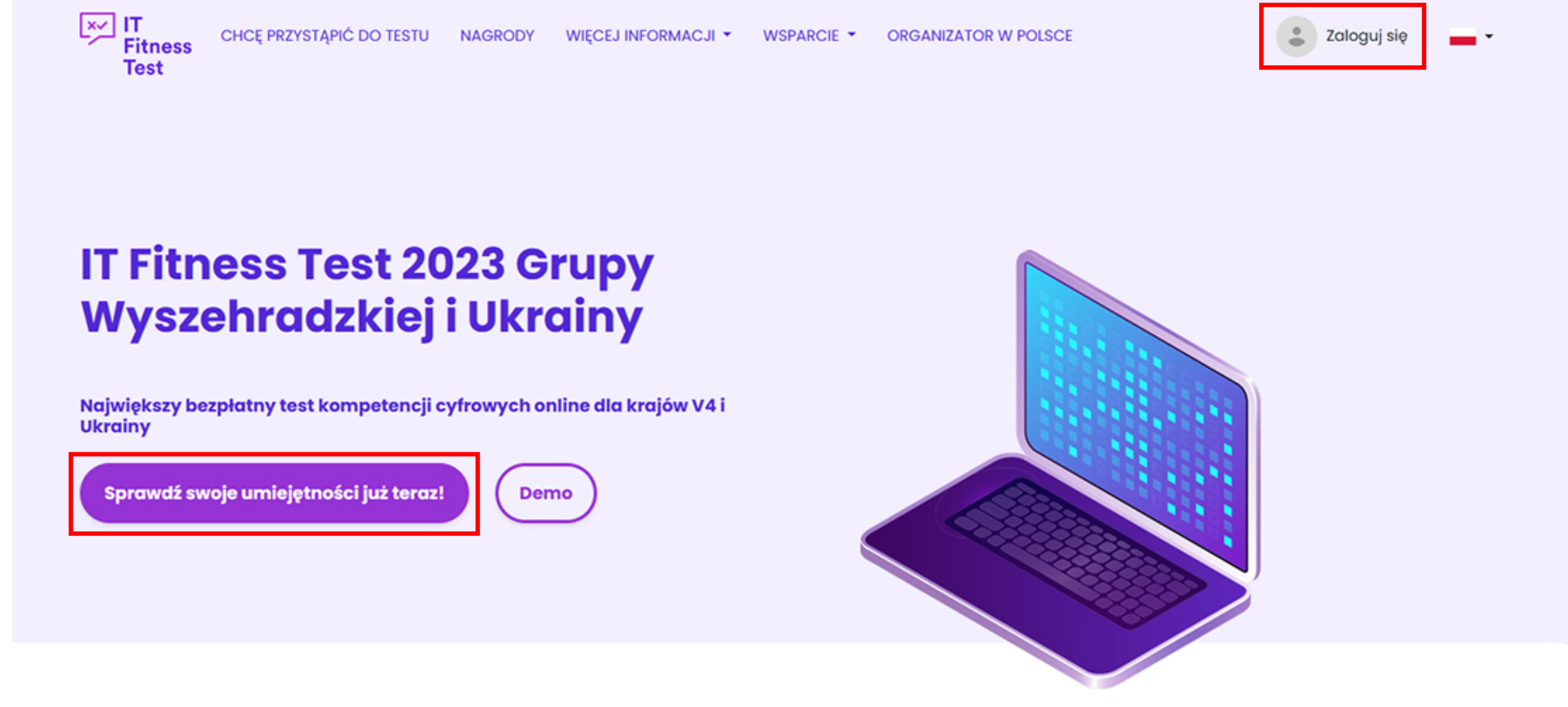
IT Fitness Test to świetny pomysł na ciekawe zajęcia, cykl lekcji dotyczący umiejętności przyszłości, czy aktywność pozalekcyjną uczniów. Pozwala w atrakcyjny sposób ocenić poziom ich umiejętności i przekonać się, jak radzą sobie na tle swojej klasy, szkoły oraz całego kraju i naszego regionu Europy. Po wypełnieniu testu uczestnicy otrzymają imienny certyfikat potwierdzający wynik, a Państwo dostęp do wyników swoich uczniów. Ponadto, udział w IT Fitness Test to szansa na zdobycie atrakcyjnych nagród.

Czy konieczne jest specjalistyczne szkolenie?

Aby przeprowadzić IT Fitness Test nie potrzebują Państwo specjalnego szkolenia. Procedura jest prosta i intuicyjna, a poniżej znajdzie Państwo instrukcję jak przystąpić do testu oraz przeprowadzić go wśród swoich uczniów. Do udziału w teście kompetencji cyfrowych każdy uczestnik potrzebuje jedynie komputera z dostępem do Internetu.

Jak wziąć udział w teście?

- Zarejestruj się na www.itfitness.eu/pl klikając na jedno z pól wskazanych poniżej.



- Uzupelnij swój profil, podając podstawowe dane i **zaznaczając, że jesteś nauczycielem/nauczycielką**.

Zarejestruj się
Jesteś tu po raz pierwszy? Załóż nowe konto:

Szczegółowe dane osobowe

Imię* Nazwisko*

Płeć* mężczyzna kobieta inne

Wiek*

Zgadzam się na przetwarzanie moich danych osobowych zgodnie ze stosownymi przepisami o ich ochronie. Prosimy zapoznać się z niniejszym Oświadczeniem*

Więcej szczegółów

Klasyfikacja* Uczeń Nauczyciel Pracownik Inne

Kraj*

Wybierz kraj

Dane do logowania

Nazwa użytkownika*

Nazwa użytkownika

Hasło*

Hasło

Email*

Adres e-mail

Zarejestruj się

- Wybierz szkołę, w której uczysz z rozwijanej listy. Dodatkowo, jeśli w Twojej szkole utworzono "klasę" dla nauczycieli, wybierz ją z listy poniżej.
- Uzupelnij pozostałe informacje na swój temat. Posłuż nam do lepszej oceny wyników testu i analizy danych. Następnie kliknij przycisk „Zarejestruj”.
- Jako osoba dorosła wybierz zaawansowany wariant testu przeznaczony również dla uczniów szkół średnich i studentów.
- Czytaj uważnie pytania i nie spiesz się z odpowiedzią. W czasie pracy możesz korzystać ze wszystkich dostępnych narzędzi (Google, mediów społecznościowych, programów biurowych itp.). Możesz rozwiązywać test tak długo, jak chcesz, lecz najwyżej o swoich umiejętnościach dowiesz się, jeśli ukończysz go w ciągu ok. 45 minut.

Wybór testu

Wybierz jeden IT FITNESS TEST 2023, który odpowiada twojemu wiekowi i umiejętnościom informatycznym:

- test dla szkół podstawowych zawiera 20 pytań – jest przeznaczony przede wszystkim dla uczniów dwóch ostatnich klas szkoły podstawowej, ale mogą w nim uczestniczyć wszyscy uczniowie szkoły podstawowej bez względu na wiek i klasę.
- test dla szkół średnich i wyższych składa się z 25 pytań – jest nieco trudniejszy; przeznaczony jest głównie dla przyszłych absolwentów szkół średnich i wyższych oraz nauczycieli; jest to test taki test, w którym udział wziąć może każdy bez względu na swój wiek.

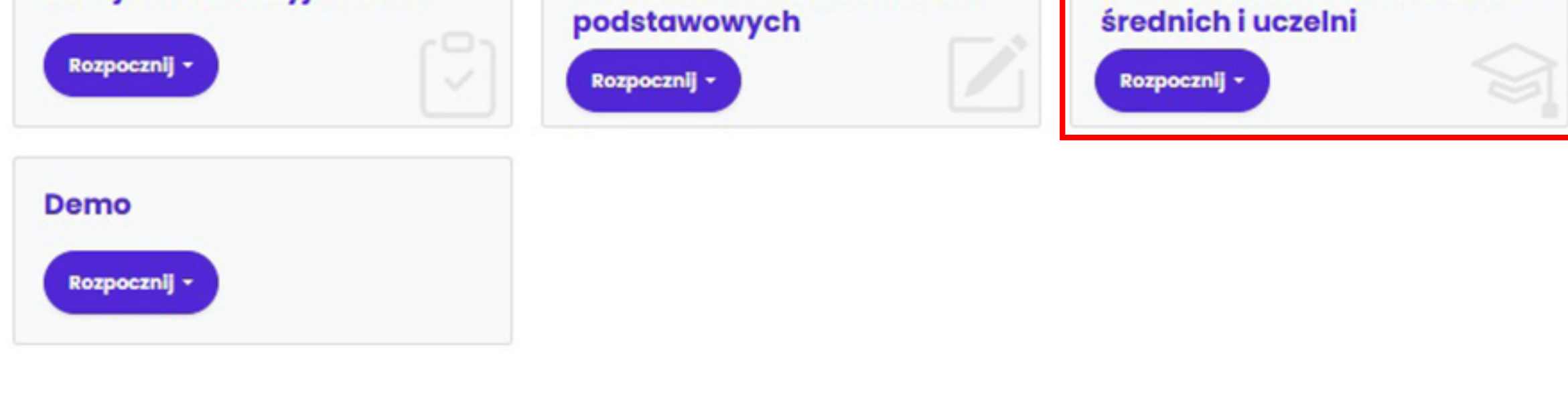
Zadania w obu testach podzielono na pięć obszarów:

- Internet
- Bezpieczeństwo i systemy komputerowe
- Złożone zadania
- Narzędzia biurowe
- Narzędzia do współpracy i sieci społecznościowe

Po pomyślnym zakończeniu testu natychmiast wyświetli się osiągnięty wynik i ocena opisowa. Od razu otrzymasz e-mail z certyfikatem podającym wynik i ocenę opisową. Ponadto każdy, kto weźmie udział w teście, poprawnie wypełni **CZĘŚĆ INFORMACYJNA** i podzieli się swoim wynikiem w mediach społecznościowych, stając się #ITFitnessTest: **automatycznie przechodzi do konkursu z nagrodami**.

Zyczymy powodzenia!

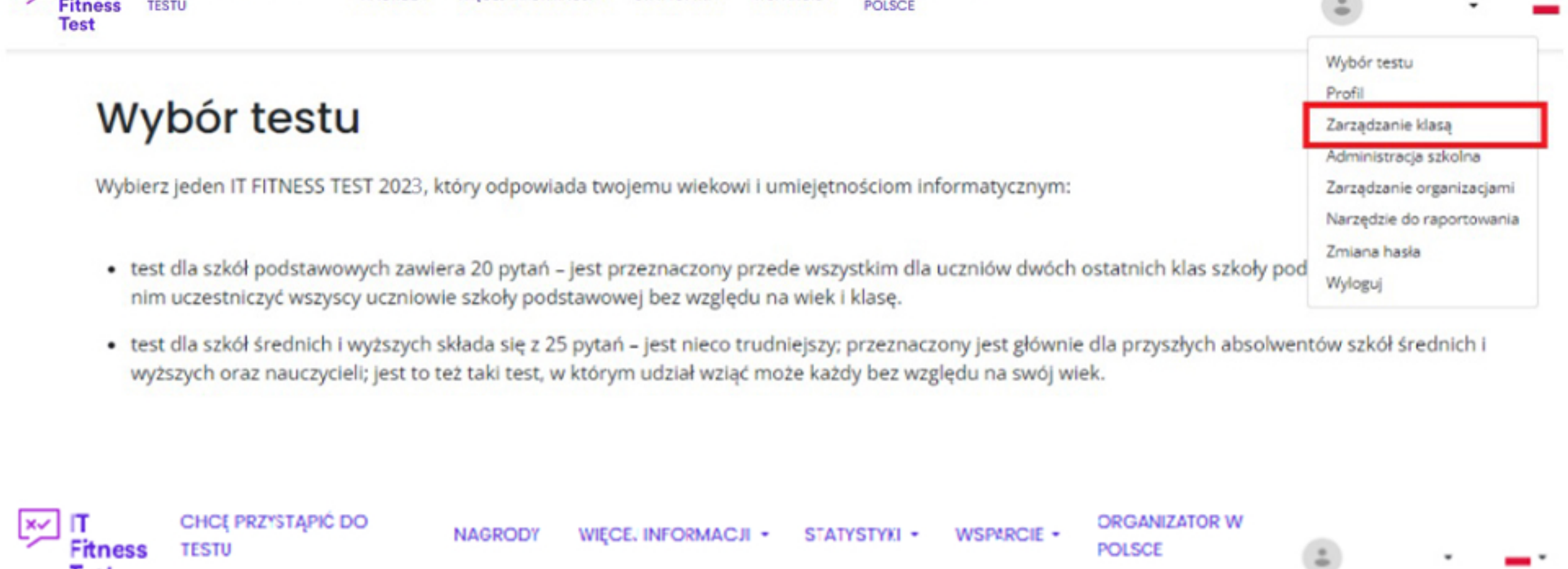
Pamiętaj, że do testu możesz podejść TYLKO RAZ, a na ukończenie go masz **48 godzin**.



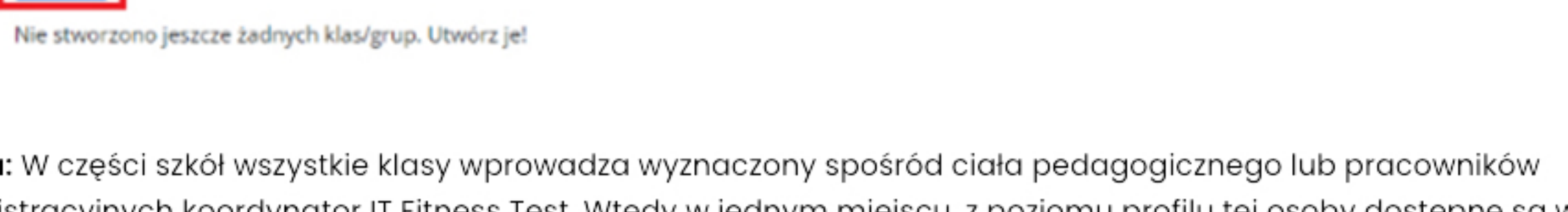
- Brawo! Po zakończeniu testu otrzymasz certyfikat z osiągniętym wynikiem. Zachęcamy do podzielenia się nim w mediach społecznościowych.

Jak przeprowadzić test wśród uczniów i uzyskać informacje na temat wyników?

- Zarejestruj się na www.itfitness.eu.
- Uzupelnij swój profil, podając podstawowe dane i **zaznaczając, że jesteś nauczycielem/nauczycielką**.
- Wybierz szkołę, w której uczysz z listy.
- Klikając na ikonę swojego profilu w zakładce "Zarządzanie klasą" utwórz wirtualne odpowiedniki klas, w których prowadzisz zajęcia. Zrób to klikając "Dodaj klasę", aby rejestrujący się uczniowie mogli wybrać ją z listy.



Moje klasy/grupy



Uwaga: W części szkół wszystkie klasy wprowadza wyznaczony spośród ciała pedagogicznego lub pracowników administracyjnych koordynator IT Fitness Test. Wtedy w jednym miejscu, z poziomu profilu tej osoby dostępne są wyniki wszystkich klas. Możliwe jest także stworzenie dedykowanej "klasy" dla nauczycieli. Zalecamy wyznaczenie koordynatora!

- Upewnij się, że Twój uczeń zarejestrował się na www.itfitness.eu/pl i wybrał odpowiednią szkołę i klasę.

Uwaga: Wykonanie powyższych kroków zalecamy wykonać przed zajęciami, na których pragną Państwo przeprowadzić test (np. w tygodniu poprzedzającym je), aby uczniowie otrzymali możliwie najwięcej czasu na wykonanie zadań w czasie właściwej lekcji testowej.

- Upewnij się, że uczniowie są zalogowani na swoje konta i poproś ich o wybranie testu odpowiedniego dla ich poziomu edukacji (wariant dla szkół podstawowych lub dla szkół ponadpodstawowych).
- Zasygnalizuj uczniom, że w czasie pracy mogą korzystać ze wszystkich dostępnych im narzędzi (Google, mediów społecznościowych, programów biurowych itp.).
- Pamiętaj, że nie przewidziano limitu czasowego na rozwiązywanie testu.
- Po zakończeniu testu uczniowie otrzymają certyfikaty poświadczające o osiągniętych wynikach.

- Klikając na nazwę danej klasy w swoim profilu w zakładce "Zarządzanie klasą", masz teraz dostęp do indywidualnych i zbiorowych wyników swoich uczniów! Pamiętaj, że w tym celu konieczne jest utworzenie wcześniej wirtualnej klasy i upewnienie się, że uczniowie zapisali się do niej w czasie rejestracji.



- Gratulacje! Test został zakończony. Zachęcamy do przedyskutowania jego wyników z uczniami i podjęcia tematu znanzenia kompetencji cyfrowych w czasie zajęć.

Przypominamy również, że nagrody w konkursie IT Fitness Test przewidziano nie tylko dla uczniów, lecz również dla nauczycieli i szkół zaangażowanych w sprawdzanie umiejętności cyfrowych swoich podopiecznych!

Projekt wspierany przez:



Organizator w Polsce:

Patronaty honorowe:

